

第12回 開放型病院登録医総会



開放型病院活動実績報告
(平成21年9月～平成22年8月)

社会福祉法人 四天王寺福祉事業団
四天王寺病院

登録医総数 医師会別登録医数

平成22年8月末現在 290人

医師会	人数	医師会	人数
天王寺区	70	鶴見区	4
阿倍野区	39	浪速区	19
生野区	24	西成区	15
大阪市 東	14	東住吉区	13
大阪市 南	24	東成区	17
城東区	9	平野区	16
住吉区	12	都島区	5
		未入会	11

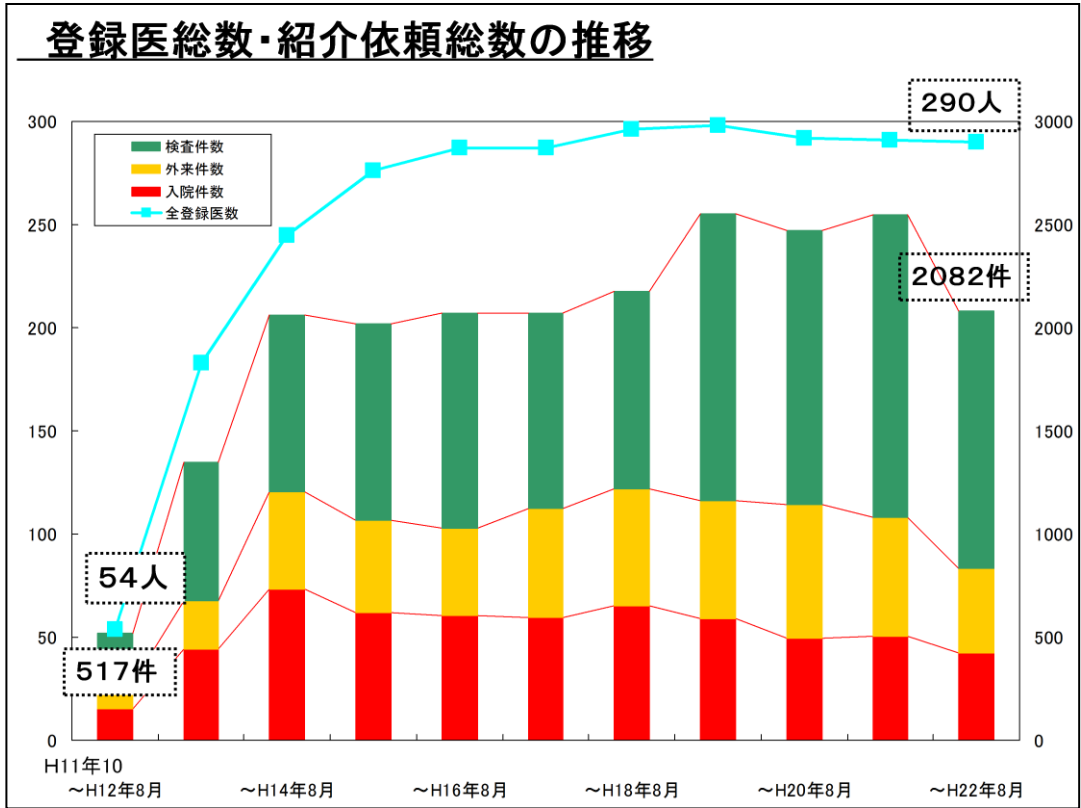
(区名順不同)

< 新規登録医一覧 >

(平成21年11月1日～平成23年 1月31日)

NO	登録日		医師名	医療機関	所在地
1	平成21年	11月 30日	佐久間 靖博	佐久間医院	浪速区
2	平成22年	1月 7日	佐藤 利彦	佐藤クリニック	天王寺区
3	平成23年	1月 17日	深江 大蔵	深江診療所	天王寺区

登録医総数・紹介依頼総数の推移

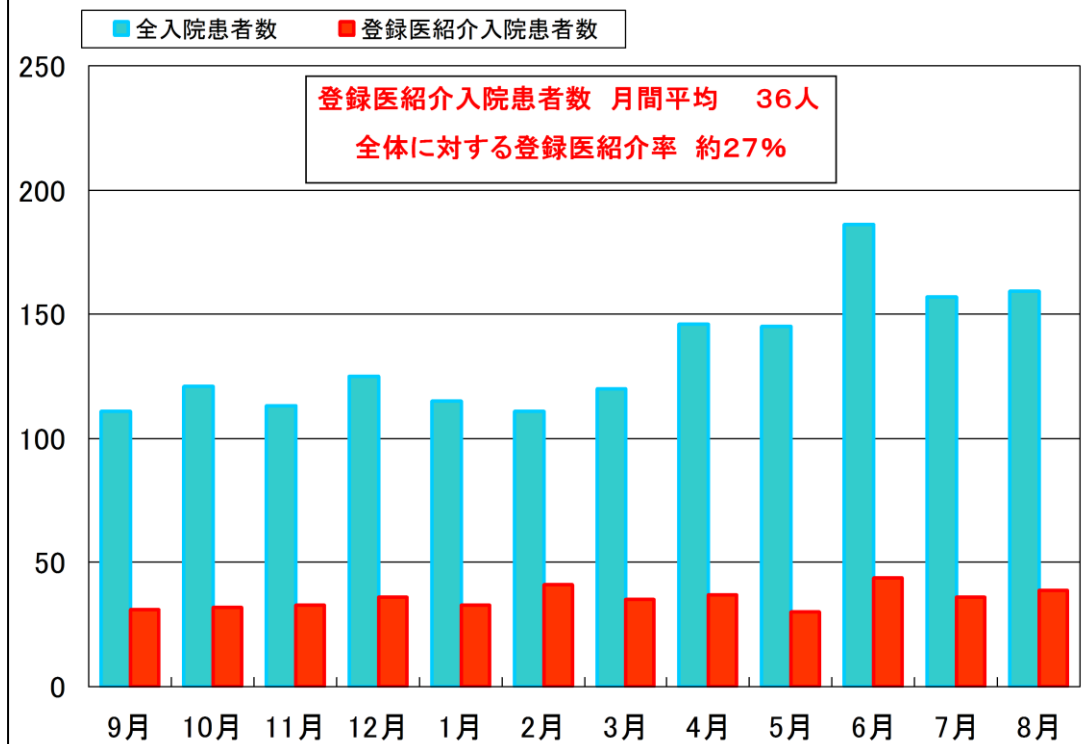


< 登録医総数・紹介依頼件数の推移 >

総会	期間	入院	外来	検査	計	登録医数
第1回	平成11年10月 開放型設立	—	—	—	—	54
第2回	平成11年10月～平成12年8月	154	121	242	517	112
第3回	平成12年9月～平成13年8月	442	234	670	1346	183
第4回	平成13年9月～平成14年8月	732	747	857	2336	245
第5回	平成14年9月～平成15年8月	621	447	653	1721	276
第6回	平成15年9月～平成16年8月	603	426	1043	2072	287
第7回	平成16年9月～平成17年8月	594	529	947	2070	287
第8回	平成17年9月～平成18年8月	652	567	957	2176	296
第9回	平成18年9月～平成19年8月	590	570	1393	2553	298
第10回	平成19年9月～平成20年8月	496	648	1326	2470	292
第11回	平成20年9月～平成21年8月	505	577	1467	2549	291
第12回	平成21年9月～平成22年8月	426	406	1250	2082	290

(件) (人)

月別全入院患者数及び紹介入院患者数



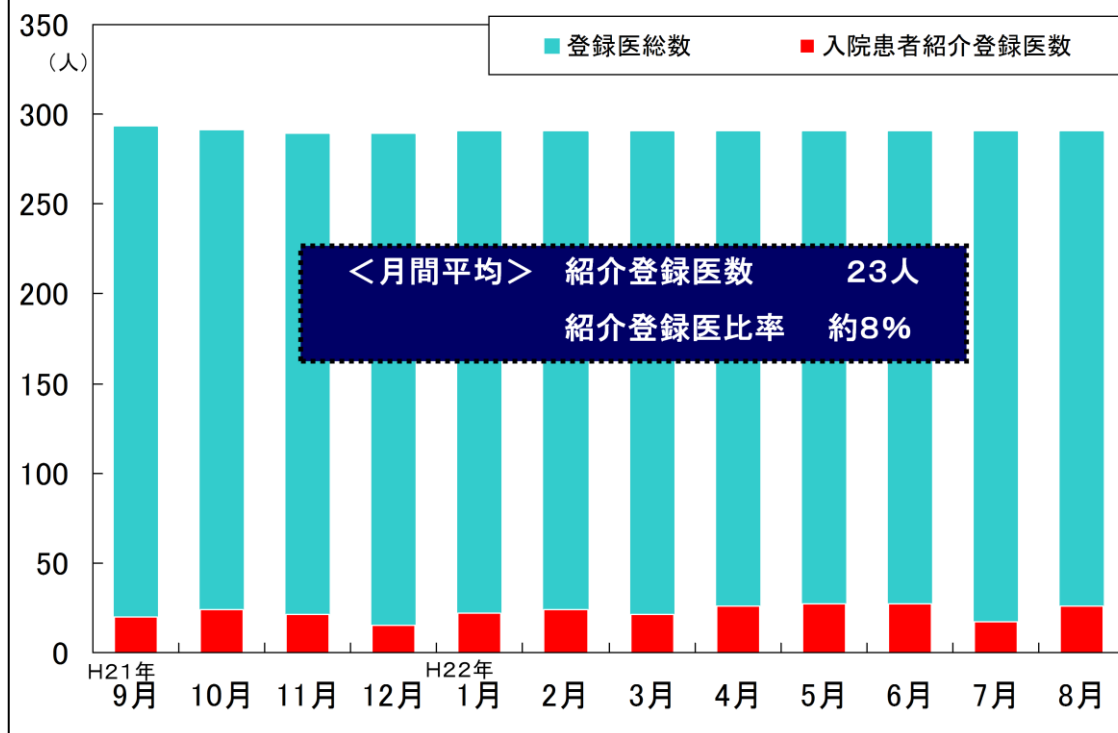
<月別全入院患者数及び紹介入院患者数>

	平成21年				平成22年		
	9月	10月	11月	12月	1月	2月	3月
全入院患者数	111 112	121 149	113 136	125 155	115 152	111 116	120 134
登録医紹介入院患者数	31 39	32 43	33 56	36 45	33 47	41 40	35 41
全体に対する登録医紹介率	27.9% 34.8%	26.4% 28.9%	29.2% 41.2%	28.8% 29.0%	28.7% 30.9%	36.9% 34.5%	29.2% 30.6%

	平成22年					合 計	各月平均
	4月	5月	6月	7月	8月		
全入院患者数	146 123	145 122	186 197	157 152	159 127	1609人 1675人	134人 140人
登録医紹介入院患者数	37 39	30 37	44 45	36 44	39 29	427人 505人	36人 42人
全体に対する登録医紹介率	25.3% 31.7%	20.7% 30.3%	23.7% 22.8%	22.9% 28.9%	24.5% 22.8%	26.5% 30.1%	26.5% 30.1%

(各項目下段は昨年度同月数字)

登録医総数及び入院患者紹介登録医数



<入院患者紹介登録医数及び紹介比率>

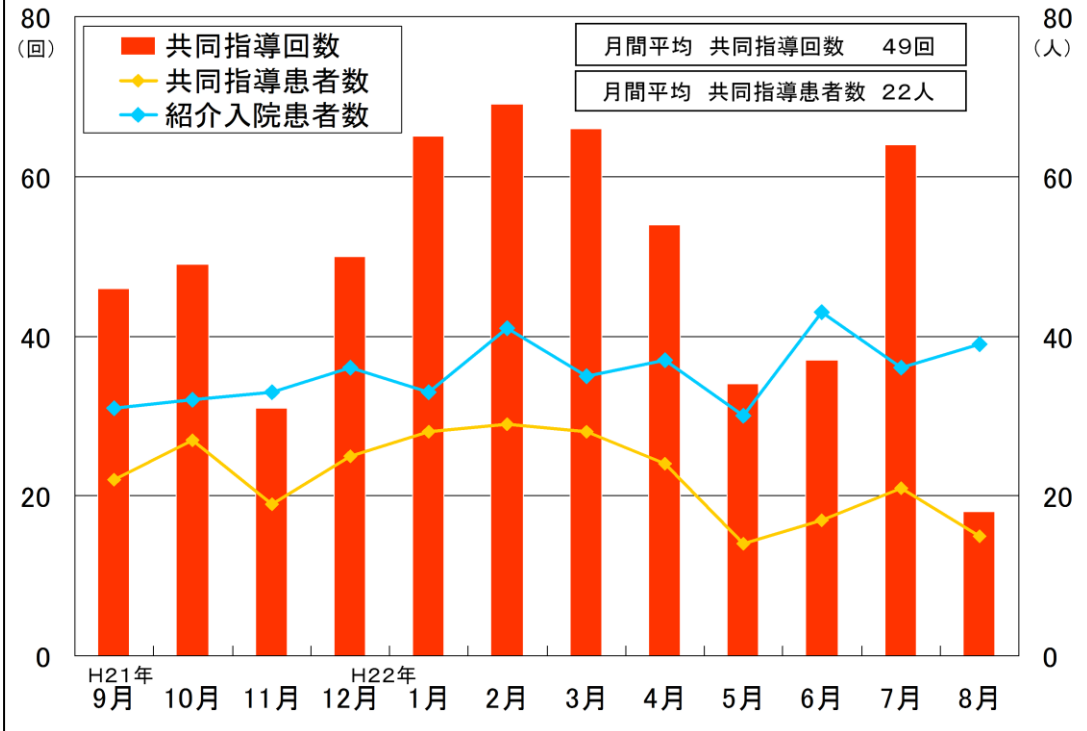
	平成21年				平成22年			
	9月	10月	11月	12月	1月	2月	3月	4月
登録医総数	293	291	289	289	290	290	290	290
入院患者紹介登録医数	20	24	21	15	22	24	21	26
全登録医に対する紹介比率	6.8%	8.2%	7.3%	5.2%	7.6%	8.3%	7.2%	9.0%

	平成22年					月間平均	前年度月間平均
	4月	5月	6月	7月	8月		
登録医総数	290	290	290	290	290	紹介登録医数 :23人 平均比率 :7.8%	紹介登録医数 :28人 平均比率 :9.7%
入院患者紹介登録医数	26	27	27	17	26		
全登録医に対する紹介比率	9.0%	9.3%	9.3%	5.9%	9.0%		

(各項目下段は昨年度同月数字)

平成22年8月末現在 登録医総数 290人

共同指導について



< 共同指導 >

	平成21年				平成22年		
	9月	10月	11月	12月	1月	2月	3月
登録医紹介入院患者数	31 39	32 43	33 56	36 45	33 47	41 40	35 41
共同指導患者数	22 6	27 12	19 10	25 10	28 18	29 23	28 23
共同指導回数	46 14	49 27	31 16	50 16	65 29	69 49	66 39

	平成22年					合計	各月平均
	4月	5月	6月	7月	8月		
登録医紹介入院患者数	37 39	30 37	43 45	36 44	39 29	426人 505人	35.5人 42.1人
共同指導患者数	24 17	14 22	17 26	21 18	15 16	269人 201人	22.4人 16.8人
共同指導回数	54 37	34 41	37 55	64 49	18 42	583回 414回	48.6回 34.5回

(各項目下段は昨年度同月数字)

診療報酬について

(登録医側)

① 開放型病院共同指導料 (I) : 350点

・患者1名につき、1回/1日算定できます

② 退院時共同指導料 1 : 600点

・患者様が退院する前に、当院にて所定用紙に退院後の指導を行なった場合に、算定できます。

③ 診療情報提供料 (I) : 250点

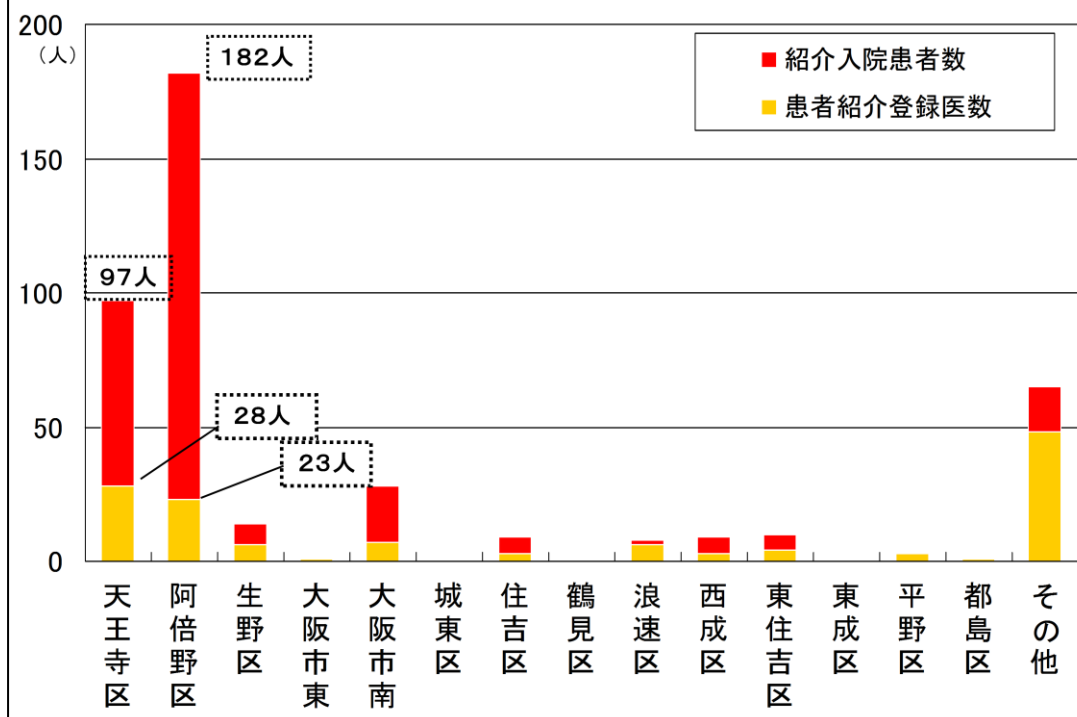
・外来、検査、入院の紹介ともに算定できます。
・患者1名につき、1回/月算定できます。

< 共同指導へお越しの際には >

1. まず、地域医療連絡室にお電話ください。
主治医・病棟に連絡を取り、主治医・患者様の所在の確認を致します。
2. 地域医療連絡室(当院1階)へお越し下さい。
登録医専用ロッカーをお使い頂けます。
白衣・名札を用意してありますのでご着用下さい。
お車で来院される際には、事前にご連絡をお願い致します。
3. 共同指導後は、カルテの医師指示欄に指示内容及びサインをご記入下さい。

各地区別 紹介入院患者数

(平成21年9月～平成22年8月)



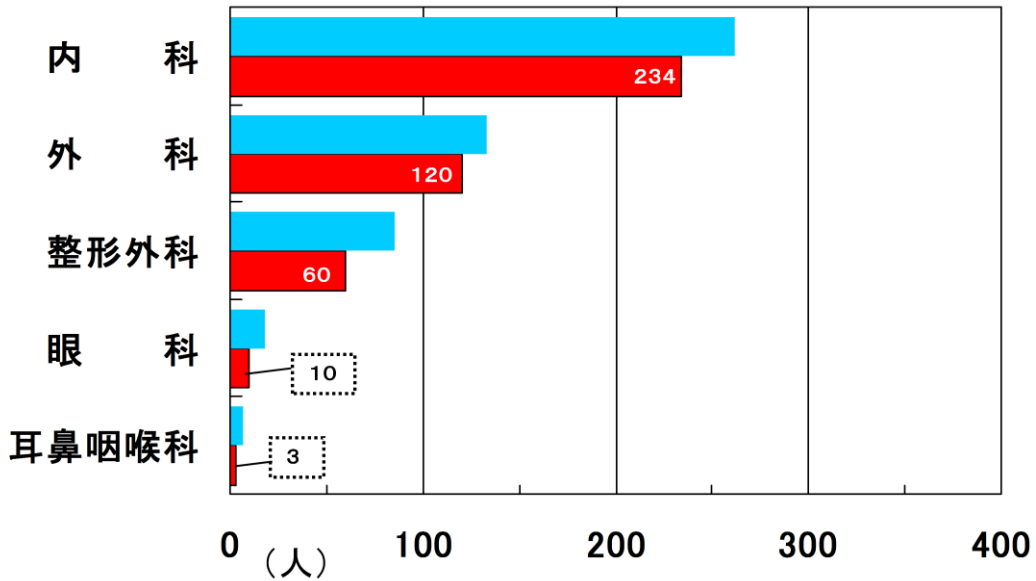
<各地区別 紹介入院患者数>

	平成21年				平成22年								患者 合計数	紹介 登録医数
	9月	10月	11月	12月	1月	2月	3月	4月	5月	6月	7月	8月		
天王寺区	8	10	9	6	7	7	9	5	8	10	11	7	97人	28
阿倍野区	15	12	13	21	15	23	14	14	10	14	12	19	182人	23
生野区	2	2	1	0	1	1	0	3	2	1	0	1	14人	6
大阪市東	0	0	0	0	1	0	0	0	0	0	0	0	1人	1
大阪市南	2	2	1	2	2	1	4	4	4	3	2	1	28人	7
城東区	0	0	0	0	0	0	0	0	0	0	0	0	0人	0
住吉区	0	0	1	1	2	1	2	2	0	0	0	0	9人	3
鶴見区	0	0	0	0	0	0	0	0	0	0	0	0	0人	0
浪速区	0	0	1	1	0	0	0	0	0	3	0	3	8人	6
西成区	0	1	1	0	0	1	0	0	1	1	3	1	9人	3
東住吉区	0	0	0	1	3	2	2	0	0	1	1	0	10人	4
東成区	0	0	0	0	0	0	0	0	0	0	0	0	0人	0
平野区	0	0	0	0	0	1	0	0	0	1	0	1	3人	3
都島区	0	1	0	0	0	0	0	0	0	0	0	0	1人	1
その他	4	4	6	4	2	4	4	9	5	10	7	6	65人	48
合計	31	32	33	36	33	41	35	37	30	44	36	39	427人	133医院

診療科別 紹介入院患者数

(紹介入院患者総数 427人)

■ 前年度(平成20年9月～平成21年8月)
■ 今年度(平成21年9月～平成22年8月)



<診療科別 入院患者数>

	平成21年				平成22年			
	9月	10月	11月	12月	1月	2月	3月	
内科	18 20	18 26	14 28	13 23	17 23	25 14	22 20	
外科	10 8	7 11	12 13	13 14	8 9	9 15	9 10	
整形外科	2 10	5 6	5 12	6 8	7 13	5 9	4 7	
眼科	1 1	2 0	2 2	4 0	0 2	1 2	0 3	
耳鼻咽喉科	0 0	0 0	0 1	0 0	1 0	1 0	0 1	
合計	31 39	32 43	33 56	36 45	33 47	41 40	35 41	

	平成22年					合計	全体比率
	4月	5月	6月	7月	8月		
内科	23 21	18 22	27 21	18 22	21 22	234 262	54.8% 51.9%
外科	9 12	9 10	7 16	14 10	13 5	120 133	28.1% 26.3%
整形外科	5 3	3 4	9 4	4 9	5 0	60 85	14.1% 16.8%
眼科	0 2	0 0	0 3	0 2	0 1	10 18	2.3% 3.6%
耳鼻咽喉科	0 1	0 1	1 1	0 1	0 1	3 7	0.7% 1.4%
合計	37 39	30 37	44 45	36 44	39 29	427 505	100.0% 100.0%

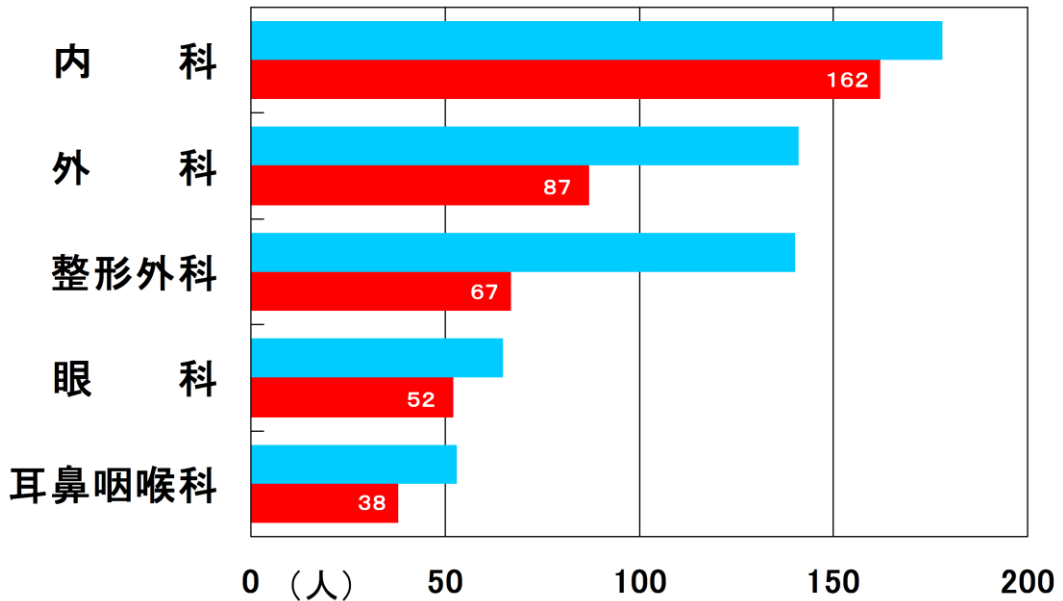
(各項目下段は昨年度同月数字)

※ 内科 → 消化器内科・循環器内科・血液内科含む
※ 外科 → 放射線科含む

診療科別 紹介外来患者数

(紹介外来患者総数 406人)

■ 前年度(平成20年9月～平成21年8月)
■ 今年度(平成21年9月～平成22年8月)



<診療科別 外来患者数>

	平成21年				平成22年			
	9月	10月	11月	12月	1月	2月	3月	
内科	16 8	12 17	14 12	4 22	12 10	6 18	17 19	
外科	7 12	13 17	5 14	5 19	5 9	8 7	7 16	
整形外科	10 12	7 14	6 12	2 22	3 23	6 14	6 16	
眼科	6 5	7 6	12 4	1 7	4 2	6 4	2 9	
耳鼻咽喉科	3 5	4 3	3 3	4 1	2 4	2 5	1 4	
合計	42 42	43 57	40 45	16 71	26 48	28 48	33 64	

	平成22年					合計	全体比率
	4月	5月	6月	7月	8月		
内科	13 11	13 14	19 18	15 15	21 14	162 178	39.9% 30.8%
外科	6 15	4 11	3 12	11 4	13 5	87 141	21.4% 24.4%
整形外科	5 7	3 3	11 5	2 5	6 7	67 140	16.5% 24.3%
眼科	6 7	3 3	2 6	2 8	1 4	52 65	12.8% 11.3%
耳鼻咽喉科	4 6	3 4	6 4	3 7	3 7	38 53	9.4% 9.2%
合計	34 46	26 35	41 45	33 39	44 37	406 577	100.0% 100.0%

(各項目下段は昨年度同月数字)

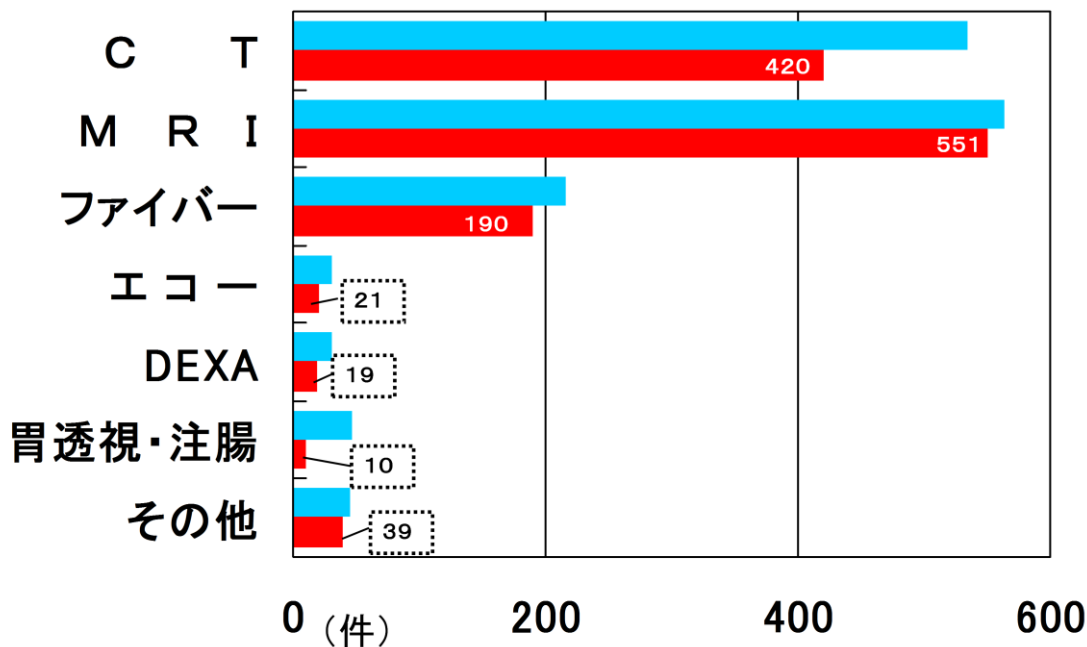
※ 内科 → 消化器内科・循環器内科・血液内科・神経内科含む

※ 外科 → 乳腺外科・放射線科・泌尿器科含む

検査機器共同利用件数

(検査機器利用総数 1250件)

■ 前年度(平成20年9月～平成21年8月)
■ 今年度(平成21年9月～平成22年8月)



<検査機器共同利用件数>

	平成21年				平成22年		
	9月	10月	11月	12月	1月	2月	3月
C T	26 46	42 59	33 38	36 44	28 51	35 51	50 46
M R I	44 49	40 55	40 53	39 30	33 40	43 33	48 47
ファイバー	17 16	18 18	17 12	8 16	12 14	11 12	16 23
エコー	4 4	2 3	5 1	0 4	0 0	2 1	2 5
DEXA	1 2	4 5	3 4	0 5	3 6	1 3	0 0
胃透視・注腸	2 1	3 8	2 9	0 2	0 1	1 3	0 1
その他	4 1	3 10	1 2	4 2	4 3	5 6	5 3
合計	98 119	112 158	101 119	87 103	80 115	98 109	121 125

	平成22年					合計	全体比率
	4月	5月	6月	7月	8月		
C T	42 46	37 34	33 45	19 43	39 32	420 535	33.6% 36.5%
M R I	68 45	43 57	62 56	48 61	43 38	551 564	44.1% 38.4%
ファイバー	21 20	10 17	16 30	27 19	17 19	190 216	15.2% 14.7%
エコー	1 4	2 2	0 2	3 3	0 1	21 30	1.7% 2.0%
DEXA	0 2	0 2	2 0	3 0	2 1	19 30	1.5% 2.0%
胃透視・注腸	1 4	0 9	0 6	1 3	0 0	10 47	0.8% 3.2%
その他	3 4	2 6	3 1	2 4	3 3	39 45	3.1% 3.1%
合計	136 125	94 127	116 140	103 133	104 94	1250 1467	100.0% 100.0%

(各項目下段は昨年度同月数字)

- ※ ファイバー ... 胃カメラ・大腸ファイバー
- ※ エコー ... 心臓エコー・腹部エコー・甲状腺エコー
- ※ その他 ... X-P・心電図・PEG交換

検査の流れについて

- お電話のみで、ご予約可能です。
(患者様に予約票と診療情報提供書をお渡し下さい。)
- 受付時間 9:00~20:00
(土日・祝日も受付可)
- 撮影時間 CT・MRI・X-Pについては、
平日 → 9:00~20:00
土曜日 → 9:00~12:30
(その他の検査につきましては、お問い合わせ下さい。)
- 検査結果 撮影日の翌日又は翌々日(土日祝除く)
に当院より登録医先生方まで配送。
(お急ぎの場合は、その旨をお申し付けください。)

	C T		M R I		エコー		胃カメラ		胃透視・注腸	
	午前	午後	午前	午後	午前	午後	午前	午後	午前	午後
日	×	×	×	×	×	×	×	×	×	×
月	○	○	○	○	×	心臓	○	×	×	×
火	○	○	○	○	腹部	×	○	×	×	×
水	○	○	○	○	腹部	心臓	×	×	○	×
木	○	○	○	○	×	心臓	○	×	×	×
金	○	○	○	○	腹部	×	○	×	×	×
土	○	×	○	×	×	×	×	×	×	×
備考	☆16:30~20:00迄 単純撮影のみ可能 ☆造影撮影依頼時、問診表要				☆甲状腺・頸動脈は 火曜日のAM中		☆投薬内容を紹介状 に記載要		☆注腸は検査3日前迄 前投薬・検査食を取りに 来院要	
その他	<ul style="list-style-type: none"> ●大腸内視鏡 : 消化器科事前受診要(基本的に1泊入院にて検査) ●胃透視・注腸 : 水曜日以外希望の場合はお問い合わせ下さい。 ●X-P : 時間内(~20:00)なら予約なしにて撮影可能 ●骨密度測定 : 月~金午後受付時間内(~17:00)なら予約なしにて撮影可能 (紹介状に身長・体重・骨折歴の有無を記載し当日持参) ●その他 : (DIC, DIP, 心電図等)検査につきましては、 地域医療連絡室(Tel.06-6779-1621)までお問い合わせください。 									

理念

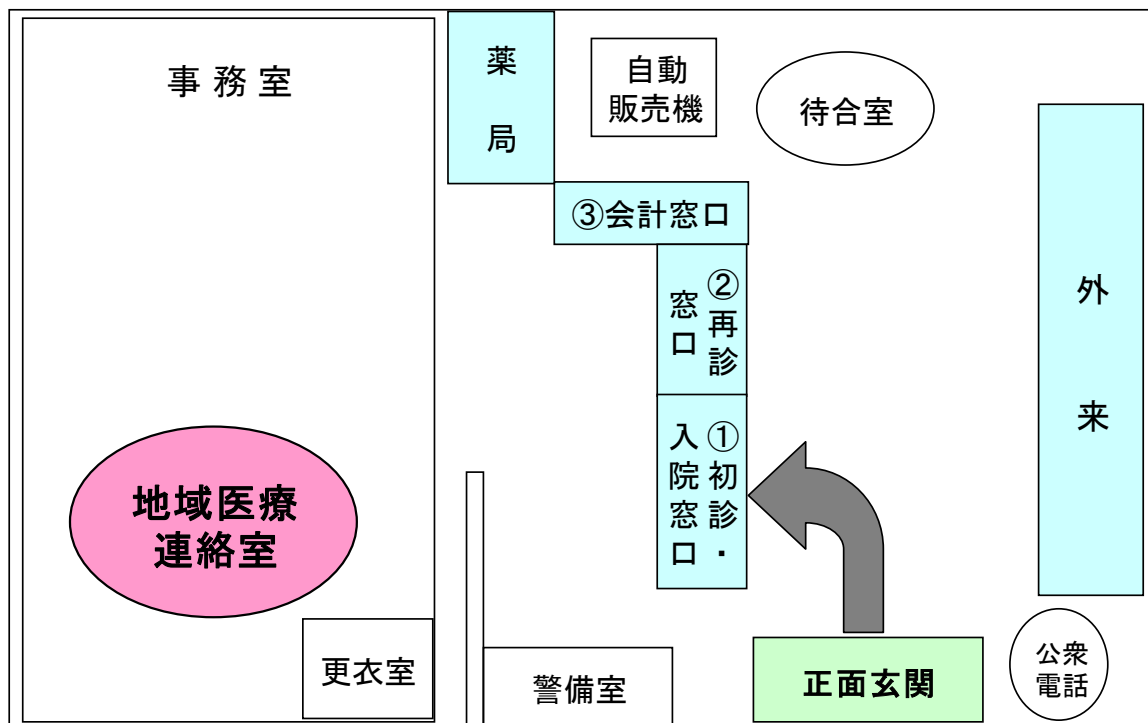
「顔の見える病院 顔の見える医療」

基本方針

- ・ 確かな医療技術を目指す
- ・ 安全で安心できる患者本位の医療を目指す
- ・ 社会に貢献できる人材の育成を目指す
- ・ 地域に根ざした医療連携を目指す

社会福祉法人 四天王寺福祉事業団
四天王寺病院

< 1階案内図 >



※ 内容についてのご質問等ございましたら、
お気軽にお声かけください。

<一般講演>

「 四天王寺病院における血液内科 」

演者 四天王寺病院

副院長 平井 学 先生

<特別講演>

「 同種造血幹細胞移植とは 」

演者 大阪市立大学大学院

医学研究科 血液腫瘍制御学

教授 日野 雅之 先生